

รายงานผลการดำเนินงาน

ข้อมูล ณ วันที่ 28 กุมภาพันธ์ 2569



กองทุนสำรองเลี้ยงชีพ

มหาวิทยาลัยเกษตรศาสตร์ ซึ่งจดทะเบียนแล้ว

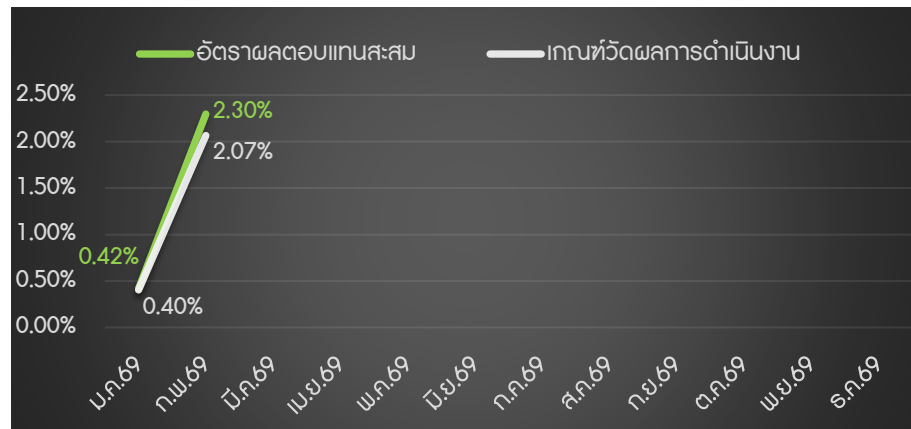


รายงานผลการดำเนินงาน ข้อมูล ณ วันที่ 28 กุมภาพันธ์ 2569

กองทุนสำรองเลี้ยงชีพ มหาวิทยาลัยเกษตรศาสตร์ ซึ่งจดทะเบียนแล้ว

นโยบายผสมตราสารทุน ไม่เกิน 10%

สถานะกองทุน	ข้อมูล ณ 28 ก.พ. 2569	
• มูลค่าทรัพย์สินสุทธิ	2,339.28	บาท
• มูลค่าทรัพย์สินสุทธิ (ต่อหน่วย)	21.3751	บาท
• จำนวนสมาชิก	7,429	คน



เกณฑ์วัดผลการดำเนินงาน (Composite Benchmark)

- 17% อัตราดอกเบี้ยเงินฝากประจำ 1 ปี ที่กองทุนสำรองเลี้ยงชีพพึงได้รับ วงเงิน 1 ล้านบาท เดสียของ บมจ.ธนาคารกรุงเทพ บมจ. กสิกรไทย บมจ.ธนาคารไทยพาณิชย์ และ บมจ.ธนาคารกรุงไทย
- 50% ผลตอบแทนรวมของดัชนีพันธบัตรรัฐบาล Mark-to-Market กลุ่มอายุคงเหลือระหว่าง 1 ปี ถึง ไม่เกิน 3 ปี ของสมาคมตลาดตราสารหนี้ไทย
- 25% ผลตอบแทนรวมของดัชนีตราสารหนี้ภาคเอกชน Mark-to-Market ที่มีอันดับความน่าเชื่อถืออยู่ในระดับตั้งแต่ A- ขึ้นไป กลุ่มอายุคงเหลือระหว่าง 1 ปี ถึง ไม่เกิน 3 ปี ของสมาคมตลาดตราสารหนี้ไทย
- 8% ดัชนีผลตอบแทนรวมตลาดหลักทรัพย์แห่งประเทศไทย (SETTRI)

ผลการดำเนินงานในอดีตของกองทุน มิได้เป็นสิ่งยืนยันถึงผลการดำเนินงานในอนาคต
การวัดผลการดำเนินงานของกองทุนจัดขึ้นตามมาตรฐานการวัดผลการดำเนินงานที่กำหนด โดยสมาคมบริษัทจัดการลงทุน

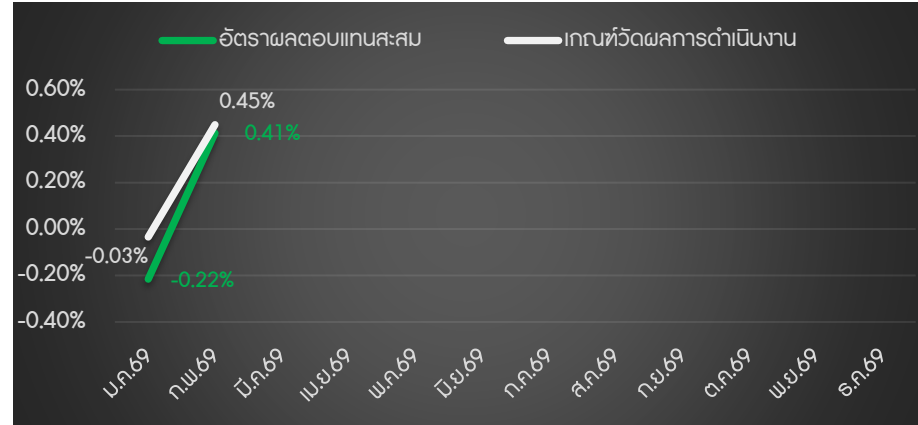
รายงานผลการดำเนินงาน ข้อมูล ณ วันที่ 28 กุมภาพันธ์ 2569

กองทุนสำรองเลี้ยงชีพ มหาวิทยาลัยเกษตรศาสตร์ ซึ่งจดทะเบียนแล้ว



นโยบายหน่วยลงทุนของกองทุนรวมตราสารหนี้
(Fixed Income Fund : Feeder Fund) (PVDKTFIX-1Y3Y)

สถานะกองทุน	ข้อมูล ณ 28 ก.พ. 2569	
• มูลค่าทรัพย์สินสุทธิ	76.02	บาท
• มูลค่าทรัพย์สินสุทธิ (ต่อหน่วย)	10.4278	บาท
• จำนวนสมาชิก	687	คน



เกณฑ์วัดผลการดำเนินงาน (Composite Benchmark)

- ร้อยละ 30 ของผลตอบแทนรวมของดัชนีตราสารหนี้ภาคเอกชน Mark-to-Market ที่มีอันดับความน่าเชื่อถือของผู้ออกตราสารอยู่ในระดับ A- ขึ้นไป อายุ 1 - 3 ปี
- ร้อยละ 70 ของผลตอบแทนรวมของดัชนีพันธบัตรรัฐบาล Mark-to-Market อายุ 1 - 3 ปี ของสมาคมตลาดตราสารหนี้ไทย

ผลการดำเนินงานในอดีตของกองทุน มิได้เป็นสิ่งยืนยันถึงผลการดำเนินงานในอนาคต
การวัดผลการดำเนินงานของกองทุนจัดขึ้นตามมาตรฐานการวัดผลการดำเนินงานที่กำหนด โดยสมาคมบริษัทจัดการลงทุน

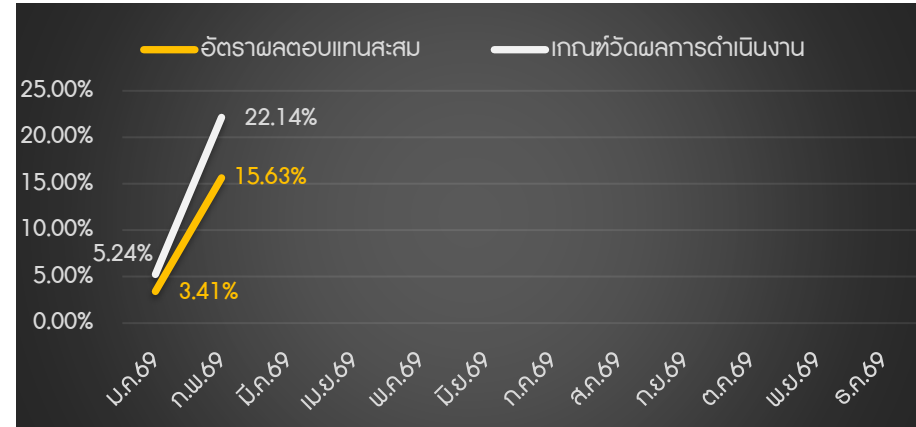
รายงานผลการดำเนินงาน ข้อมูล ณ วันที่ 28 กุมภาพันธ์ 2569

กองทุนสำรองเลี้ยงชีพ มหาวิทยาลัยเกษตรศาสตร์ ซึ่งจดทะเบียนแล้ว



นโยบายกองทุนรวมหน่วยลงทุนตราสารทุนในประเทศ
(FOF - Thai Equity)

สถานะกองทุน	ข้อมูล ณ 28 ก.พ. 2569	
• มูลค่าทรัพย์สินสุทธิ	34.76	บาท
• มูลค่าทรัพย์สินสุทธิ (ต่อหน่วย)	11.5734	บาท
• จำนวนสมาชิก	381	คน



เกณฑ์วัดผลการดำเนินงาน (Composite Benchmark)

- 100% ของอัตรာผลตอบแทนรวมของดัชนีราคาหุ้นในตลาดหลักทรัพย์แห่งประเทศไทย (SET Total Return Index)

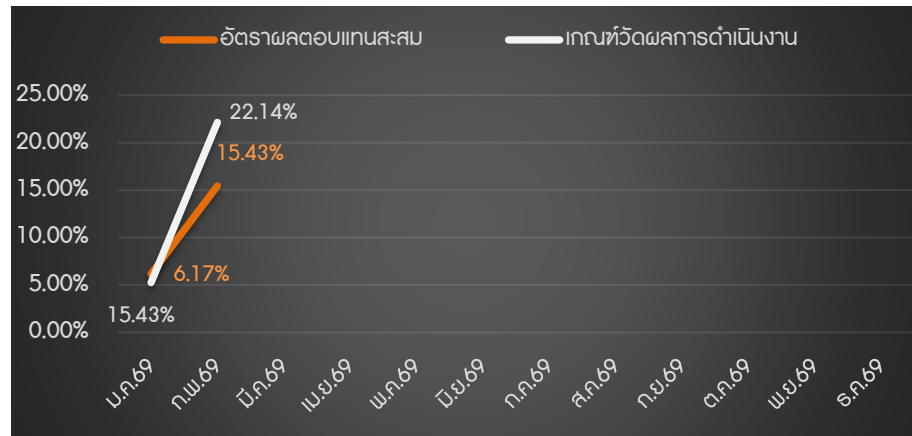
ผลการดำเนินงานในอดีตของกองทุน มิได้เป็นสิ่งยืนยันถึงผลการดำเนินงานในอนาคต
การวัดผลการดำเนินงานของกองทุนจัดขึ้นตามมาตรฐานการวัดผลการดำเนินงานที่กำหนด โดยสมาคมบริษัทจัดการลงทุน

รายงานผลการดำเนินงาน ข้อมูล ณ วันที่ 28 กุมภาพันธ์ 2569

กองทุนสำรองเลี้ยงชีพ มหาวิทยาลัยเกษตรศาสตร์ ซึ่งจดทะเบียนแล้ว

นโยบายหน่วยลงทุนของกองทุนเปิดกรุงไทยชาโระฮ์ เพื่อการเลี้ยงชีพ
(Shariah Retirement Mutual Fund : Feeder Fund) (KSRMF)

สถานะกองทุน	ข้อมูล ณ 28 ก.พ. 2569	
• มูลค่าทรัพย์สินสุทธิ	24.28	บาท
• มูลค่าทรัพย์สินสุทธิ (ต่อหน่วย)	11.0614	บาท
• จำนวนสมาชิก	213	คน



เกณฑ์วัดผลการดำเนินงาน (Composite Benchmark)

- 100% ของอัตราผลตอบแทนรวมของดัชนีราคาหุ้นในตลาดหลักทรัพย์แห่งประเทศไทย (SET Total Return Index)

ผลการดำเนินงานในอดีตของกองทุน มิได้เป็นสิ่งยืนยันถึงผลการดำเนินงานในอนาคต
การวัดผลการดำเนินงานของกองทุนจัดขึ้นตามมาตรฐานการวัดผลการดำเนินงานที่กำหนด โดยสมาคมบริษัทจัดการลงทุน

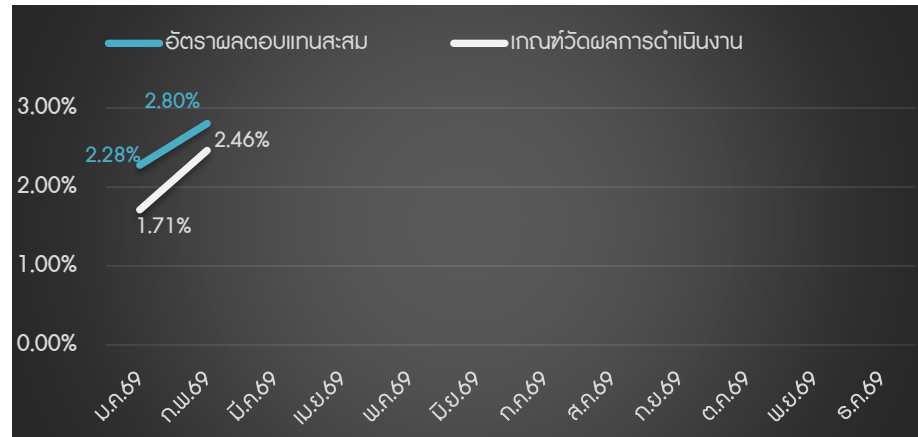
รายงานผลการดำเนินงาน ข้อมูล ณ วันที่ 28 กุมภาพันธ์ 2569

กองทุนสำรองเลี้ยงชีพ มหาวิทยาลัยเกษตรศาสตร์ ซึ่งจดทะเบียนแล้ว



นโยบายหน่วยลงทุนของกองทุนรวมตราสารทุนต่างประเทศ
(Global Equity Fund : Feeder Fund) (KT-GEQ-A)

สถานะกองทุน	ข้อมูล ณ 28 ก.พ. 2569	
• มูลค่าทรัพย์สินสุทธิ	134.71	บาท
• มูลค่าทรัพย์สินสุทธิ (ต่อหน่วย)	11.6008	บาท
• จำนวนสมาชิก	743	คน



เกณฑ์วัดผลการดำเนินงาน (Composite Benchmark)

- 100% ของผลการดำเนินงานของกองทุนหลัก (Performance of Master Fund) (KT-GEQ-A)

ผลการดำเนินงานในอดีตของกองทุน มิได้เป็นสิ่งยืนยันถึงผลการดำเนินงานในอนาคต
การวัดผลการดำเนินงานของกองทุนจัดขึ้นตามมาตรฐานการวัดผลการดำเนินงานที่กำหนด โดยสมาคมบริษัทจัดการลงทุน

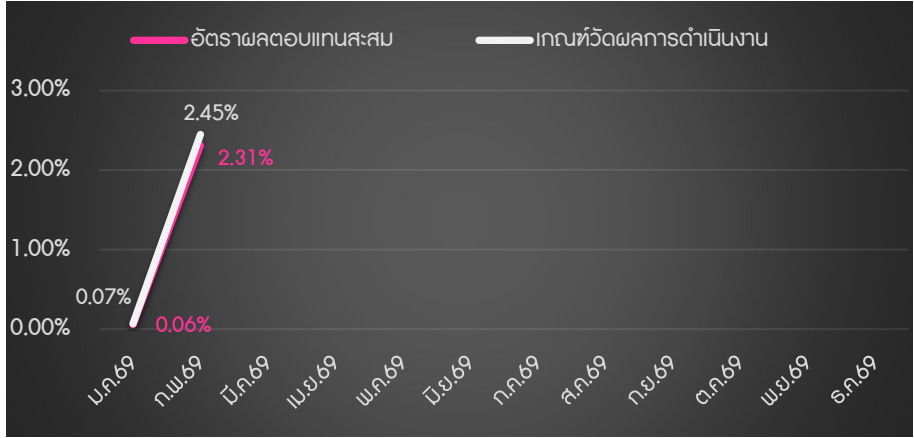
รายงานผลการดำเนินงาน ข้อมูล ณ วันที่ 28 กุมภาพันธ์ 2569

กองทุนสำรองเลี้ยงชีพ มหาวิทยาลัยเกษตรศาสตร์ ซึ่งจดทะเบียนแล้ว



นโยบายหน่วยลงทุนกองทุนเปิดกรุงไทย พร็อพเพอร์ตี้ แอนด์ อินฟราสตรัคเจอร์ เฟลิกซ์เบิ้ล (ชนิดสะสมมูลค่า)
 (Property and Infrastructure : Feeder Fund) (KT-PIF-A)

สถานะกองทุน	ข้อมูล ณ 28 ก.พ. 2569	
• มูลค่าทรัพย์สินสุทธิ	8.46	บาท
• มูลค่าทรัพย์สินสุทธิ (ต่อหน่วย)	11.1548	บาท
• จำนวนสมาชิก	270	คน



เกณฑ์วัดผลการดำเนินงาน (Composite Benchmark)

- 100% ของผลการดำเนินงานของกองทุนหลัก (Performance of Master Fund) (KT-PIF-A)

ผลการดำเนินงานในอดีตของกองทุน มิได้เป็นสิ่งยืนยันถึงผลการดำเนินงานในอนาคต
 การวัดผลการดำเนินงานของกองทุนจัดขึ้นตามมาตรฐานการวัดการดำเนินงานที่กำหนด โดยสมาคมบริษัทจัดการลงทุน

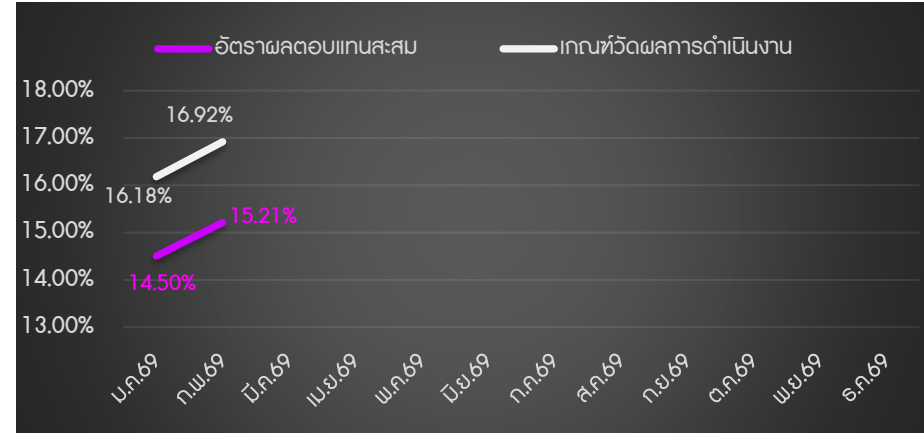
รายงานผลการดำเนินงาน ข้อมูล ณ วันที่ 28 กุมภาพันธ์ 2569

กองทุนสำรองเลี้ยงชีพ มหาวิทยาลัยเกษตรศาสตร์ ซึ่งจดทะเบียนแล้ว



นโยบายหน่วยลงทุนของกองทุนรวมทองคำ
(Gold Fund : Feeder Fund) (KT-GOLD)

สถานะกองทุน	ข้อมูล ณ 28 ก.พ. 2569	
• มูลค่าทรัพย์สินสุทธิ	42.16	บาท
• มูลค่าทรัพย์สินสุทธิ (ต่อหน่วย)	16.2098	บาท
• จำนวนสมาชิก	772	คน



เกณฑ์วัดผลการดำเนินงาน (Composite Benchmark)

- 100% ของผลการดำเนินงานของกองทุนหลัก (Performance of Master Fund) (KT-GOLD)

ผลการดำเนินงานในอดีตของกองทุน มิได้เป็นสิ่งยืนยันถึงผลการดำเนินงานในอนาคต
การวัดผลการดำเนินงานของกองทุนจัดขึ้นตามมาตรฐานการวัดการดำเนินงานที่กำหนด โดยสมาคมบริษัทจัดการลงทุน

อัตราผลตอบแทนรายแผนการลงทุน ณ 28 กุมภาพันธ์ 2569

แผนการลงทุน	นโยบายการลงทุน							อัตราผลตอบแทน (สะสม)	
	KKU01	KKU02	KKU03	KKU04	KKU05	KKU06	KKU07	28/02/2026	
	ผสม หุ้นไม่เกิน 10%	ตราสารหนี้ (PVDKTFIX-1Y3Y)	ตราสารทุนในประเทศ (FOF - Thai Equity)	ตราสารทุนในประเทศ (KSRMF)	ตราสารทุน ต่างประเทศ (KT-GEQ-A)	อสังหาริมทรัพย์ (KT-PIF-A)	ทองคำ (KT-GOLD)	Return	Benchmark
แผน 1	100%	-	-	-	-	-	-	2.30%	2.07%
แผน 2	-	80%	20%	-	-	-	-	3.46%	4.79%
แผน 3	-	60%	40%	-	-	-	-	6.50%	9.12%
แผน 4 (DIY)	-	0-100%	0-100%	0-100%	0-100%	0-15%	0-15%	n/a	n/a

ผลการดำเนินงานในอดีตของกองทุน มิได้เป็นสิ่งยืนยันถึงผลการดำเนินงานในอนาคต
การวัดผลการดำเนินงานของกองทุนจัดขึ้นตามมาตรฐานการวัดการดำเนินงานที่กำหนด โดยสมาคมบริษัทจัดการลงทุน

รายงานผลการดำเนินงาน ข้อมูล ณ วันที่ 28 กุมภาพันธ์ 2569



กองทุนสำรองเลี้ยงชีพ มหาวิทยาลัยเกษตรศาสตร์ ซึ่งจดทะเบียนแล้ว

ภาพรวมตลาดตราสารหนี้

ตลาดตราสารหนี้สหรัฐฯ มีลักษณะเป็น Bull Flattening โดย Bond Yield ระยะยาว (10 ปี) ปรับตัวลงมากกว่า Bond Yield ระยะสั้น (2 ปี) แม้รายงานการประชุมประจำวันที่ 27-28 ม.ค. สะท้อนให้เห็นว่ากรรมการหลายท่านมีโทนเข้มงวดมากขึ้น (Hawkish) และเปิดโอกาสการขึ้นดอกเบี้ยในอนาคตด้วย ตามความเสี่ยงเงินเฟ้ออาจอยู่นานกว่าที่เคยคาดไว้ แต่ตลาดให้น้ำหนักกับภาพตลาดแรงงานที่อ่อนแอกว่าที่คาด หลังการปรับทบทวนข้อมูลประจำปี (Benchmark Revision) ของ Nonfarm Payrolls ปรับลดตัวเลขการจ้างงานทั้งปี 25 ลงไป -403,000 ตำแหน่ง จาก 581,000 ตำแหน่ง เหลือเพียง 181,000 ตำแหน่ง ทำให้ตลาดยังมองโอกาสที่เฟดจะลดดอกเบี้ยได้อีก 2 ครั้งในปีนี้เป็นผลให้ ณ สิ้นเดือน ก.พ. Bond Yield ระยะสั้น (2 ปี) และ Bond Yield ระยะยาว (10 ปี) ปรับตัวลงมาอยู่ที่ 3.38% และ 3.94% ตามลำดับ Yield ประเทศไทยลดลงทั้งระยะสั้นและระยะยาว โดย Yield รุ่น 2 ปี และรุ่น 10 ปี ปรับลงมา -20 bps และ -30 bps ปิดที่ 1.03% และ 2.01% ตามลำดับ

ภาพรวมตลาดตราสารทุน

สรุปภาวะตลาดหุ้นไทย (SET) กุมภาพันธ์ 2026 ปรับตัวในกรอบ 1,308.04 - 1,545.31 จุด ปิด ณ สิ้นเดือนที่ 1,528.26 จุด เพิ่มขึ้น +202.64 จุด คิดเป็นผลตอบแทนตั้งแต่ต้นเดือน (Month-to-date) +15.3% ภาพรวมการลงทุนยังคงได้รับแรงหนุนจากการไหลเข้าของเงินลงทุนต่างชาติอย่างต่อเนื่องมาตั้งแต่ช่วง ธ.ค. 2568 ตามกระแสหลีกเลี่ยงการถือสกุลเงินดอลลาร์ และเพิ่มสัดส่วนการลงทุนในตลาด EM นอกจากนี้ ดัชนีฯ ยังได้รับอานิสงส์จากปัจจัยภายในประเทศทั้งเชิงเสถียรภาพทางการเมือง และตัวเลขเชิงเศรษฐกิจภายหลังสภาพัฒน์ฯ ปรับเพิ่มเป้าหมาย GDP ปี 2569 เพิ่มขึ้นเป็น 2.0% สะท้อนถึงการขยายตัวของภาคการลงทุน การฟื้นตัวด้านการท่องเที่ยว และความหวังต่อมาตรการกระตุ้นการบริโภคภายในประเทศ ท่ามกลางกระแสเพิ่มอัตราจ่ายเงินปันผลของกลุ่มหุ้นขนาดใหญ่ในช่วงประกาศผลประกอบการ ซึ่งส่งผลให้ดัชนีตลาดหุ้นไทยทำจุดสูงสุดในรอบ 2 ปี 6 เดือน

ภาพรวมตลาดต่างประเทศ

- US :** เศรษฐกิจสหรัฐ ชะลอตัวจากปัจจัยชั่วคราว ขณะที่เงินเฟ้ออาจอยู่สูงนานกว่าคาด เฟดจึงยังไม่จำเป็นต้องลดดอกเบี้ย เศรษฐกิจสหรัฐ ไตรมาส 4/25 ขยายตัวที่ระดับ 1.4% QoQ, saar ชะลอตัวลงจากปัจจัยชั่วคราวอย่าง Government Shutdown แม้ศาลสูงสหรัฐ จะยกเลิกมาตรการภาษีของทรัมป์ แต่ยังมีทางเลือกในการขึ้นภาษีทำให้อัตราภาษีไม่แตกต่างจากเดิมอย่างมีนัยสำคัญ ซึ่งเงินเฟ้ออาจอยู่นานกว่าที่เคยคาดไว้ เฟดจึงยังไม่จำเป็นต้องปรับลดดอกเบี้ย
- EU :** เศรษฐกิจยูโรโซนฟื้นตัวช้า ขณะที่อัตราเงินเฟ้อเร่งตัวขึ้น ECB จึงมีแนวโน้มคงอัตราดอกเบี้ยนโยบาย หลังเกิดความขัดแย้งระหว่างสหรัฐ - อิสราเอล - อิหร่าน นำไปสู่สงครามในตะวันออกกลาง ทำให้การผลิตก๊าซ LNG ของกาตาร์ต้องหยุดลง และการขนส่งพลังงานผ่านช่องแคบฮอร์มุซถูกขัดขวาง เป็นปัจจัยผลักดันราคาน้ำมันและราคาก๊าซปรับเพิ่มขึ้น เป็นความเสี่ยงที่ทำให้เงินเฟ้อจะเพิ่มขึ้นได้ในระยะต่อไป จึงคาดว่า ECB จะมีแนวโน้มคงอัตราดอกเบี้ยต่อไปนานกว่าที่เคยคาดไว้
- JAPAN :** เศรษฐกิจญี่ปุ่นประปราย แม้เงินเฟ้อจะแตะระดับเป้าหมาย 2% แต่ BoJ ยังมีเวลาพิจารณาข้อมูล เศรษฐกิจญี่ปุ่น ไตรมาส 4/25 ขยายตัว 0.1% QoQ, saar ด้านอัตราเงินเฟ้อชะลอลง แต่อุปสงค์ในประเทศยังอ่อนแอ รัฐบาลจึงเร่งออกมาตรการกระตุ้นเศรษฐกิจ ซึ่ง BoJ มีแนวโน้มรอพิจารณาผลการดำเนินนโยบายของนายกฯ ทาคาฮิชิ ว่าจะส่งผลต่อเศรษฐกิจ เงินเฟ้อ และค่าเงินเยนอย่างไร อีกทั้งยังติดตามพัฒนาการการขึ้นค่าจ้างแรงงาน ก่อนจะตัดสินใจปรับขึ้นอัตราดอกเบี้ยนโยบาย
- CHINA :** เศรษฐกิจจีนยังคงประปราย รัฐบาลจีนลดเป้าการเติบโตปี 2026 สู่ระดับ 4.5% - 5% แม้ว่าจะยังคงวางแผนขาดดุลงบการคลังที่ 4% ต่อ GDP แต่จากเป้าหมายการเติบโตที่ลดลง บ่งชี้ทิศทางการดำเนินนโยบายในระยะถัดไปว่า รัฐบาลจีนอาจเน้นภาพการเติบโตอย่างมีเสถียรภาพในระยะยาว มากกว่าการเร่งตัวแรงในระยะสั้น ขณะที่การผลักดันการบริโภคในประเทศมาเป็นกลไกขับเคลื่อนการเติบโตหลักยังคงต้องใช้เวลา โดยจีนยังคงเป้าหมายการเติบโตของเงินเฟ้อที่ 2% เท่ากับปีก่อน
- THAI :** เศรษฐกิจไทยปี 2568 ขยายตัวสูงกว่าคาดที่ 2.4% แรงส่งในไตรมาสสุดท้ายมาจากมาตรการกระตุ้นเศรษฐกิจในระยะสั้นที่ส่งผลให้ทั้งการบริโภคภาคเอกชนและรัฐบาลเร่งตัวขึ้น การลงทุนยังขยายตัวทั้งส่วนของภาคเอกชนและรัฐบาล ขณะที่การส่งออกขยายตัวในส่วนการส่งออกสินค้า ขณะที่การส่งออกภาคบริการชะลอตัวตามภาพการท่องเที่ยวที่ยังไม่ฟื้นตัวเต็มที่ ทั้งนี้ กนง. มีมติ 4:2 ปรับลดดอกเบี้ยลง 25 bps. สู่ระดับ 1.00% p.a. สวนทางกับที่ตลาดคาด เนื่องจากมองว่าเศรษฐกิจในระยะข้างหน้ามีความเสี่ยงจากภาคการเติบโตทางเศรษฐกิจที่ไม่ทั่วถึงตลาดตีความว่าในการลดครั้งนี้ อาจเป็นการจบวัฏจักรดอกเบี้ยขาลง ยกเว้นว่าความผันผวนจากความตึงเครียดของภูมิรัฐศาสตร์อาจทำให้อากทศน์ข้างหน้าเปลี่ยนแปลงไป

ภาพรวมตลาดอสังหาริมทรัพย์ ดัชนีกองทุนรวมอสังหาริมทรัพย์และกองทรัสต์เพื่อการลงทุนในอสังหาริมทรัพย์ตลาดไทย (SETPREIT Index) ปรับตัวเพิ่มขึ้น 5.2% ในช่วงเวลา 1 เดือน ที่ผ่านมา ซึ่งแยกว่า SET Index ที่ปรับตัวเพิ่มขึ้น 15.3% ในขณะที่ตลาด REITs สิงคโปร์ (FSTREI Index) ปรับตัวลดลง 1.9%

สำหรับภาพรวมสภาวะตลาดกองทุนรวมอสังหาริมทรัพย์และกองทรัสต์ของไทยในเดือนกุมภาพันธ์ โดยปรับตัวขึ้นทุกกลุ่ม นำโดยกลุ่ม Exhibition Centre ปรับตัวเพิ่มขึ้น 8.6% จากกำไรและเงินปันผลที่เพิ่มขึ้นมากกว่าที่คาดการณ์ ตามด้วยกลุ่มโรงแรมปรับตัวเพิ่มขึ้น 7.4% หลังจากแนวโน้มจำนวนนักท่องเที่ยวรายเดือนที่ปรับตัวเพิ่มขึ้นอย่างต่อเนื่อง ในส่วนของกลุ่มค่าปลักปรับตัวเพิ่มขึ้น 6.4% ซึ่งได้รับปัจจัยบวกจากความชัดเจนในการจัดตั้งรัฐบาลและคาดหวังถึงนโยบายกระตุ้นในช่วงถัดไป และกลุ่มอุตสาหกรรมปรับตัวเพิ่มขึ้น 3.1% โดยอัตราการใช้พื้นที่ของกลุ่มอุตสาหกรรมยังคงอยู่ในระดับสูงอย่างต่อเนื่อง

มุมมองการลงทุนทองคำ ราคาทองคำปรับเพิ่มขึ้น \$384.7 ในเดือน ก.พ. ที่ผ่านมา (+7.86%MoM) ความเสี่ยงทางภูมิรัฐศาสตร์ (Geopolitical risk) เพิ่มขึ้น หลังอิหร่านปฏิเสธที่จะหารือเรื่องโครงการขีปนาวุธในการเจรจารอบที่ 3 ระหว่างสหรัฐฯ – อิหร่าน เป็นเหตุให้วันที่ 28 ก.พ. อิสราเอลและสหรัฐฯ เปิดฉากโจมตีอิหร่าน เพื่อทำลายท่าอากาศยานขีปนาวุธพิสัยไกลที่ถือเป็นภัยคุกคามต่อสหรัฐฯ และพันธมิตร รวมทั้งได้สังหาร “อยาตุลเลาะห์ อาลี คาเมเนอี” ผู้นำสูงสุดของอิหร่าน และผู้นำระดับสูงหลายคน นำไปสู่การตอบโต้ของอิหร่านด้วยการยิงขีปนาวุธและโดรนไปยังอิสราเอลและฐานทัพสหรัฐฯ หลายแห่งในตะวันออกกลาง ซึ่งหากมีการปิดช่องแคบฮอร์มุซ ซึ่งเป็นเส้นทางขนส่งน้ำมันดิบและก๊าซธรรมชาติเหลว (LNG) คิดเป็นประมาณ 20% ของอุปทานโลก ก่อให้เกิดความตึงเครียดมากขึ้น เป็นผลให้เกิดแรงซื้อทองคำเพิ่มขึ้น ราคาทองคำจึงปรับตัวขึ้นปิดที่ระดับ 5,278.93/oz ณ สิ้นเดือน ก.พ. ทั้งนี้ เรายังมีมุมมองเป็นบวก (Positive) ต่อราคาทองคำที่เป็นสินทรัพย์ปลอดภัย แต่ราคาทองคำยังมีความผันผวนตามความไม่แน่นอนของสงคราม ทั้งนี้ ในเดือน ก.พ. 69 กองทุน SPDR Gold Trust มี Fund flow ไหลออกสุทธิที่ 2,509.27 ล้านดอลลาร์สหรัฐ

ข้อความจำกัดความรับผิด (Disclaimer)

- เอกสารฉบับนี้จัดทำขึ้นโดยบริษัทหลักทรัพย์จัดการกองทุน ไทย จำกัด (มหาชน) (“บริษัท”) ข้อมูลที่ปรากฏในเอกสารนี้ นำมาจากแหล่งข้อมูลที่บริษัทเห็นว่ามีความน่าเชื่อถือ แต่ไม่อยู่ในวิสัยที่จะสามารถตรวจสอบความถูกต้องได้โดยอิสระ บริษัทไม่สามารถให้การรับประกันความถูกต้องหรือสมบูรณ์ของข้อมูลดังกล่าว และไม่อาจรับผิดชอบในความผิดพลาดในการแสดงข้อเท็จจริง หรือข้อมูลที่ผ่านการวิเคราะห์ รวมทั้งไม่สามารถรับผิดชอบต่อความเสียหายอันอาจเกิดขึ้นจากการใช้ข้อมูลนี้ของผู้หนึ่งผู้ใด ความเห็นที่แสดงในเอกสารนี้ประกอบด้วยความเห็นในปัจจุบันของบริษัท ซึ่งสามารถเปลี่ยนแปลงไปได้โดยไม่ต้องแจ้งให้ทราบล่วงหน้า เอกสารนี้จัดทำขึ้นเพื่อเผยแพร่ต่อบุคคลที่บริษัทประสงค์จะเผยแพร่เท่านั้น และมิได้จัดทำขึ้นเพื่อบริการกองทุนรายอื่นๆ
- เอกสารนี้มีวัตถุประสงค์เพื่อเป็นข้อมูล และมีได้ เป็นส่วนหนึ่งของการเสนอ การขาย หรือการแนะนำให้ซื้อหรือขายผลิตภัณฑ์ใดๆเป็นการเฉพาะเจาะจง แม้ว่าข้อมูลที่ปรากฏในเอกสารนี้จะได้มาจากแหล่งข้อมูลที่เชื่อถือได้ แต่บริษัทไม่สามารถรับผิดชอบต่อความถูกต้องของข้อมูลดังกล่าว
- บริษัทมิได้ให้คำปรึกษาด้านบัญชี ภาษี หรือกฎหมาย โดยผู้ลงทุนควรปรึกษาเรื่องดังกล่าวกับที่ปรึกษา และหรือผู้ให้คำปรึกษา ก่อนการตัดสินใจใดๆที่เกี่ยวข้องกับข้อมูลในเอกสารนี้ ผู้ลงทุนควรพิจารณาว่าการลงทุนดังกล่าวมีความเหมาะสมกับตนเอง และควรได้รับคำปรึกษาจากผู้ให้คำปรึกษาด้านการลงทุนที่ได้รับอนุญาต
- บริษัทมิได้มอบอำนาจให้บุคคลใดเป็นผู้ให้ข้อมูล หรือเป็นตัวแทน รับรอง แสดง หรือรับประกันข้อมูลใดๆที่มีได้ปรากฏอยู่ในหนังสือชี้ชวน ทั้งนี้ หากมีการกระทำดังกล่าว ให้ถือว่าข้อมูลที่กล่าวถึงนั้นไม่อาจนำมาประกอบการพิจารณาได้
- ผลตอบแทนในอดีตมิได้แสดงถึงผลตอบแทนในอนาคต และมูลค่าของเงินลงทุน รวมถึงรายได้จากการลงทุนสามารถลดลงและเพิ่มขึ้นได้ ผลตอบแทนในอนาคตไม่สามารถรับประกันได้ และผู้ลงทุนอาจได้รับเงินคืนน้อยกว่าเงินลงทุนเริ่มแรก แม้กระทั่งในกรณีที่ผลิตภัณฑ์ดังกล่าวเป็นประเภทคุ้มครองเงินต้นก็ตาม เนื่องจากยังคงมีความเสี่ยงที่ผู้ออกตราสารไม่สามารถชำระหนี้บางส่วนหรือทั้งหมดตามสัญญาได้ ความเห็นที่แสดง ณ ที่นี้ เป็นความเห็นปัจจุบันตามวันที่ระบุในเอกสารนี้เท่านั้น
- ไม่มีการรับประกันว่ากลยุทธ์การลงทุนนี้จะมีประสิทธิภาพภายใต้ภาวะตลาดทุกประเภท และผู้ลงทุนแต่ละท่านควรที่จะประเมินความสามารถของตนในการที่จะลงทุนในระยะยาว โดยเฉพาะอย่างยิ่งในช่วงที่ตลาดปรับตัวลดลง
- © สงวนลิขสิทธิ์ พ.ศ. 2558 บริษัทหลักทรัพย์จัดการกองทุนไทย จำกัด (มหาชน) สงวนลิขสิทธิ์ตามกฎหมาย.

การลงทุนมีความเสี่ยง ผู้ลงทุนโปรดศึกษาข้อมูลก่อนการตัดสินใจลงทุน



หลักทรัพย์จัดการกองทุนกรุงไทย

Krungrat Asset Management

บริษัทหลักทรัพย์จัดการกองทุน กรุงไทย จำกัด (มหาชน)



เลขที่ 1 อาคารเอ็มไพร์ทาวเวอร์ ชั้น 32 ถนนพหลโยธิน
แขวงยานนาวา เขตสาทร กรุงเทพมหานคร 10120
โทรศัพท์ : 0-2686-6100
ต่างประเทศโทรฟรี : 1800 295 592
www.ktam.co.th